



**IBER** ..  
**MÚSICAS**





- ● *Mercado musical ibero-americano para o mundo.*



**IBER** ● ●  
**MÚSICAS**  
**GLOBAL**





# O que é uma Speed Meeting ou Rodada de Vinculação?

É um **encontro previamente agendado entre profissionais** de uma área produtiva; neste caso, a música, por um curto período de tempo, **não superior a 10 minutos**, no qual duas ou mais pessoas com interesses ou buscas comuns se encontram e que pode eventualmente resultar em um acordo comercial ou produtivo ou simplesmente um encontro no qual **projetos comuns** são compartilhados com intenções futuras de realizar atividades em conjunto.





# Rodadas de vinculação

Quem já participou de reuniões de mercado provavelmente já está familiarizado com a dinâmica das chamadas “Rodadas de Negócios”. No caso da IBERMÚSICAS GLOBAL, nós as chamamos de “Rodadas de vinculação”, adaptando-as ao objetivo específico dessas reuniões.

Essas rodadas **acontecem virtualmente**, por isso é essencial levar em conta os seguintes pontos para **se preparar adequadamente para as reuniões**, caso seja selecionado pelos CURADORES.





# Não se esqueça de que...

- É um **ponto de encontro para profissionais** onde os projetos são apresentados com a intenção de encontrar interesses comuns.
- É um **espaço de networking** no qual eles podem gerar novos contatos e trocar informações.
- E, **acima de tudo, não é uma entrevista de emprego**, nem uma avaliação, nem uma sessão para catarse pessoal; é um espaço de encontro para explorar possíveis acordos.





## Depois de receber um convite para uma Rodada de Vinculação (speed meeting), é importante seguir estas etapas:

- **Informe-se sobre seu interlocutor:** Pesquise quem será seu interlocutor na reunião, leia atentamente os interesses do CURADOR e explore o projeto que ele representa
- **Prepare uma apresentação clara e concisa:** Elabore sua apresentação de forma simples e direta, destacando os pontos principais de sua proposta
- **Organize seus materiais:** certifique-se de ter em mãos os recursos que planeja compartilhar durante a reunião e/ou enviar posteriormente.

-





Depois de receber um convite para uma Rodada de Vinculação (speed meeting), é importante seguir estas etapas:

- **Respeite o tempo alocado:** Evite delongas desnecessárias. Qualquer projeto pode ser apresentado em menos de 3 minutos, deixando o tempo restante para identificar pontos em comum e explorar possíveis colaborações, desde que haja afinidades profissionais.








# Deve ser claro para o curador:

- O que **fazem**.
- Qual é o **seu diferencial**.
- Com quais **comunidades ou públicos se conectam**.
- Com quais **valores** se conectam.
- Os **custos envolvidos em sua circulação** se chegarem a esse ponto.
- Seus **planos concretos** a curto e médio prazo.





# Uma guia simples para organizar sua apresentação é responder às seguintes perguntas:

- Quem são?
  - O que estão procurando?
  - Como fazem isso?
  - Para quem fazem isso?
  - O que eles querem com o que fazem?
- 



# Como se preparar?

Cada uma das **respostas deve ser ordenada** em termos práticos. É importante **se concentrar e não se sobrecarregar com muitas informações** se elas não forem solicitadas.

Portanto, para ter uma boa rodada de vinculação, é recomendável:

- Prepare uma apresentação sólida:  
Tenha clareza sobre os pontos principais e adapte-os à pessoa com quem você irá se reunir.
- Pratique o que vai dizer:  
Ensaiai ajudará a respeitar o tempo disponível e a se comunicar com mais clareza.





# Como se preparar?

- Mantenha tudo atualizado:  
Certifique-se de que seus canais de comunicação, plataformas digitais e seu perfil no IBERMÚSICAS estejam atualizados.
- Seja breve, específico e objetivo:  
Clareza e concisão são essenciais para causar uma boa impressão.





**IBER** ..  
**MÚSICAS**